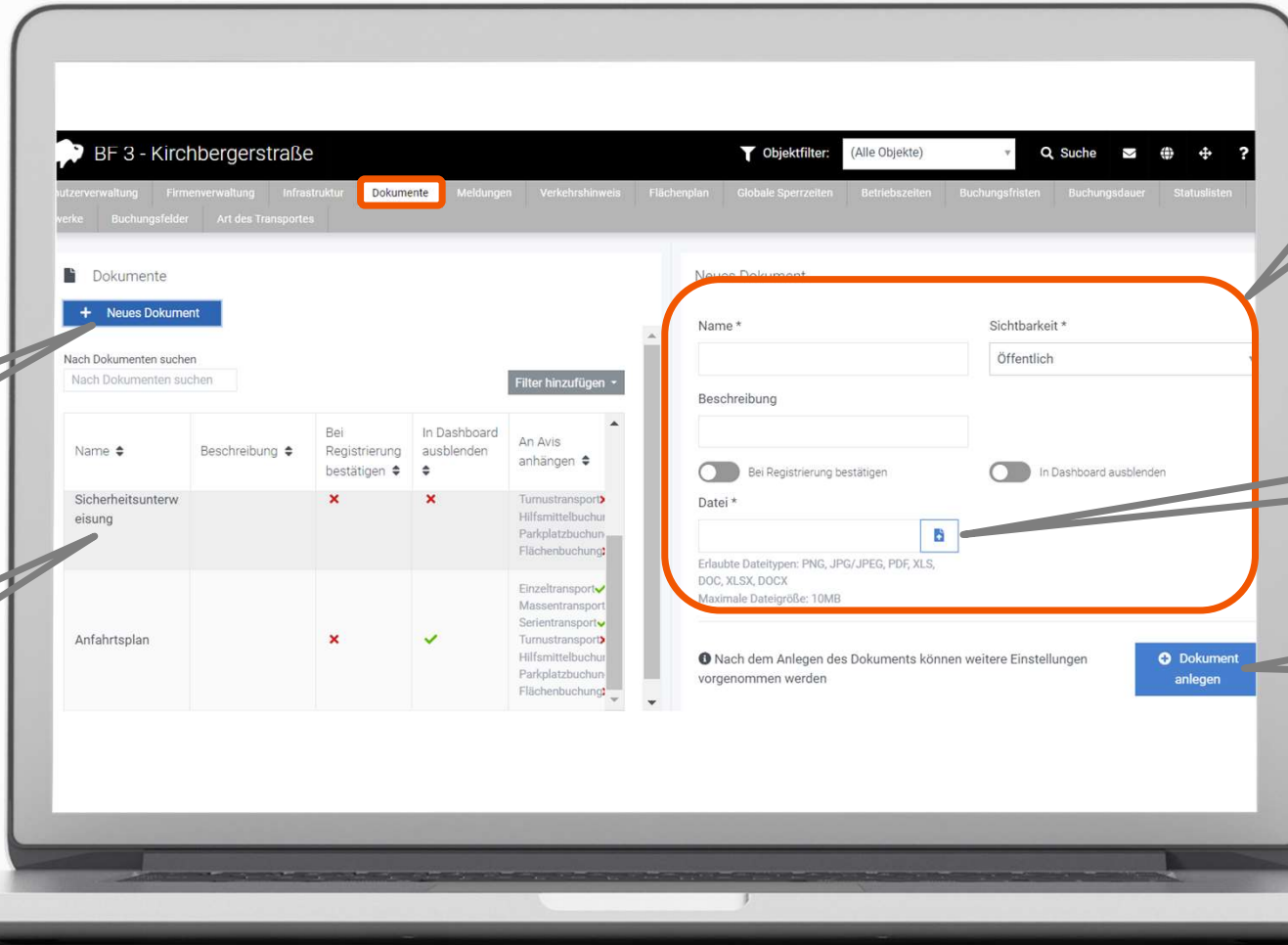


Informationen und Unterlagen

Im Menüpunkt „Dokumente“ können Unterlagen hochgeladen werden, die xitavis je nach Einstellungen anzeigt.

1. Neues Dokument hinzufügen

Bereits hochgeladene Dokumente

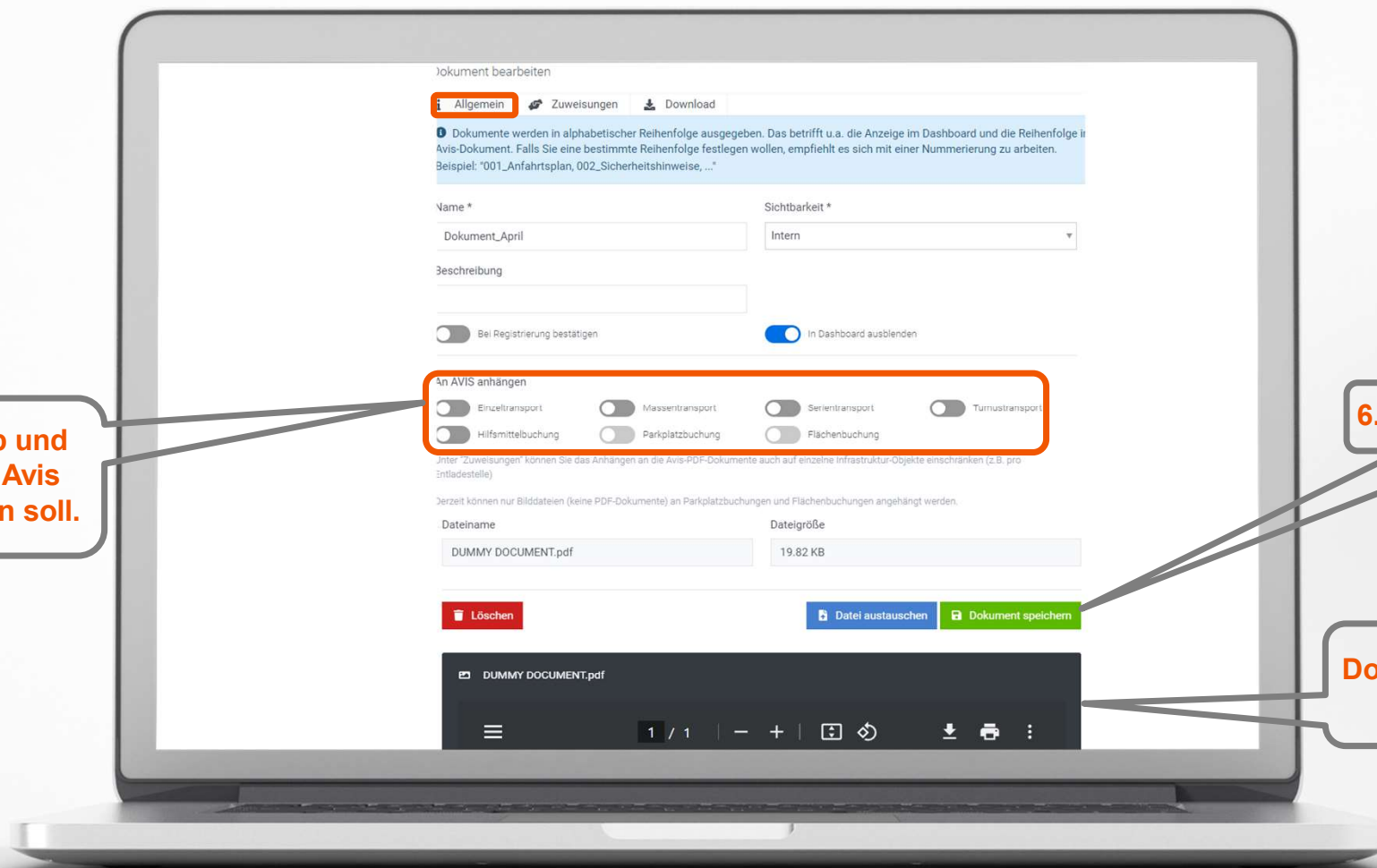


2. Dokument benennen, beschreiben und Sichtbarkeit wählen

3. Dokument hochladen

4. Dokument anlegen

Informationen und Unterlagen



5. Auswählen, ob und wann es an den Avis angehängt werden soll.

6. Dokument speichern

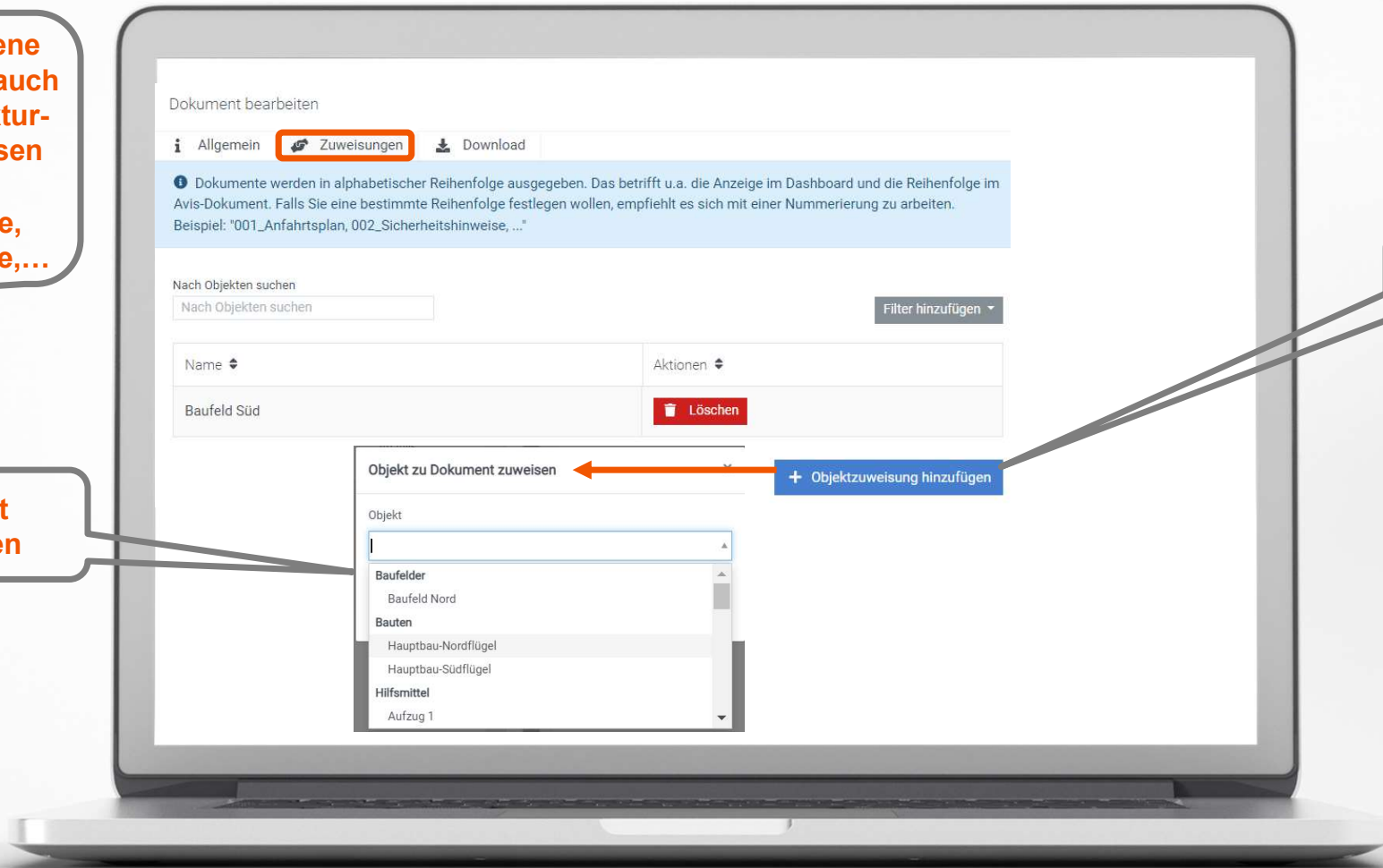
Dokumentenansicht zur Kontrolle

Informationen und Unterlagen

Das hochgeladene Dokument kann auch einem Infrastruktur-Objekt zugewiesen werden.
z.B. Ladefläche, Hilfsmittel, Route,...

2. Objekt auswählen

1. Zuweisung hinzufügen



Informationen und Unterlagen

Im Menüpunkt „Meldungen“ können Meldungen für die einzelnen Transportarten (und das Dashboard) hinterlegt werden.

1. Auswählen wofür eine Meldung hinterlegt werden soll.

2. Gewünschte Meldung hier hinterlegen.

3. Die Meldung erscheint an der entsprechenden Stelle bei Buchung des Transports.

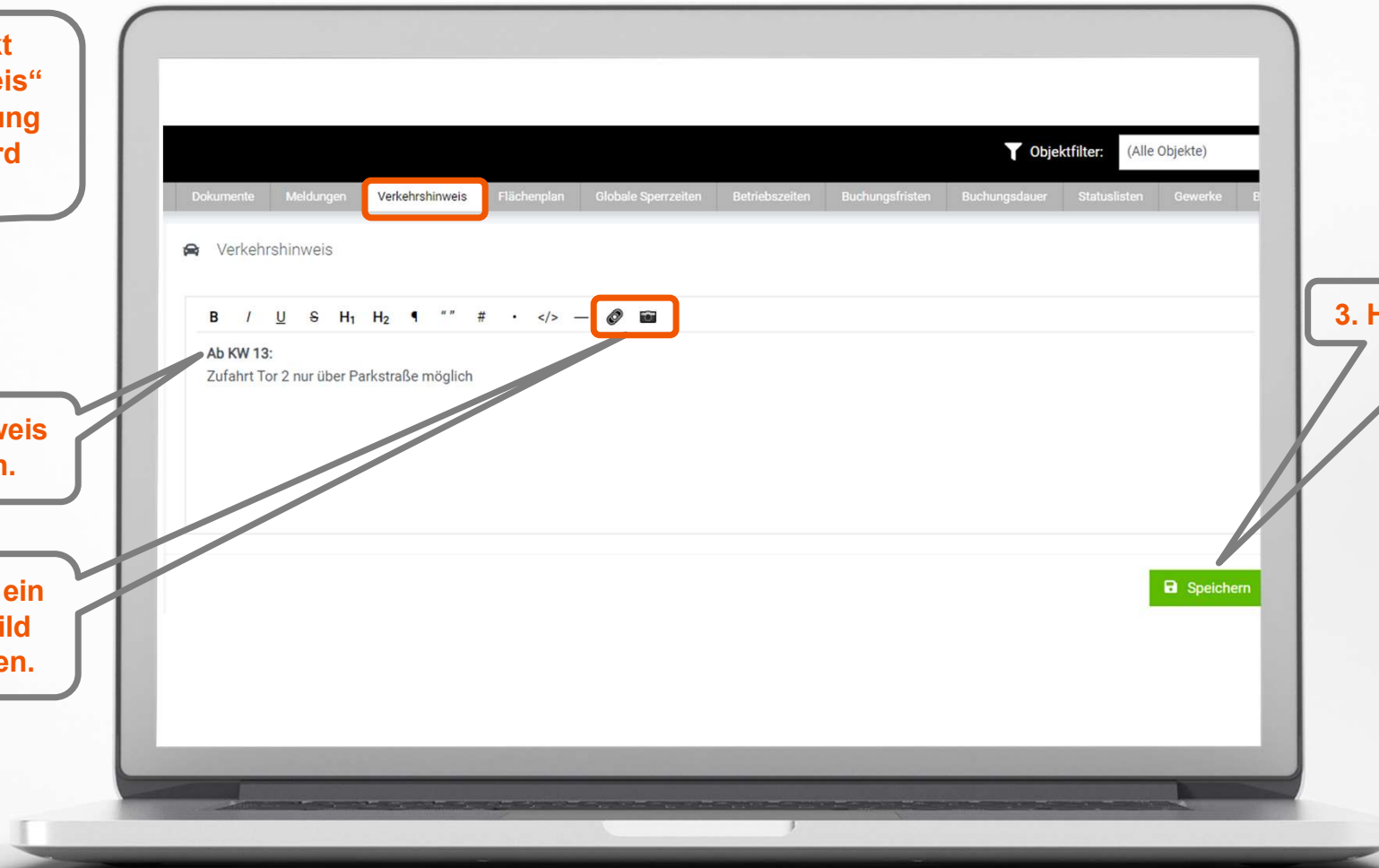
Informationen und Unterlagen

Im Menüpunkt „Verkehrshinweis“ wird eine Meldung fürs Dashboard hinterlegt.

1. Verkehrshinweis hier eingeben.

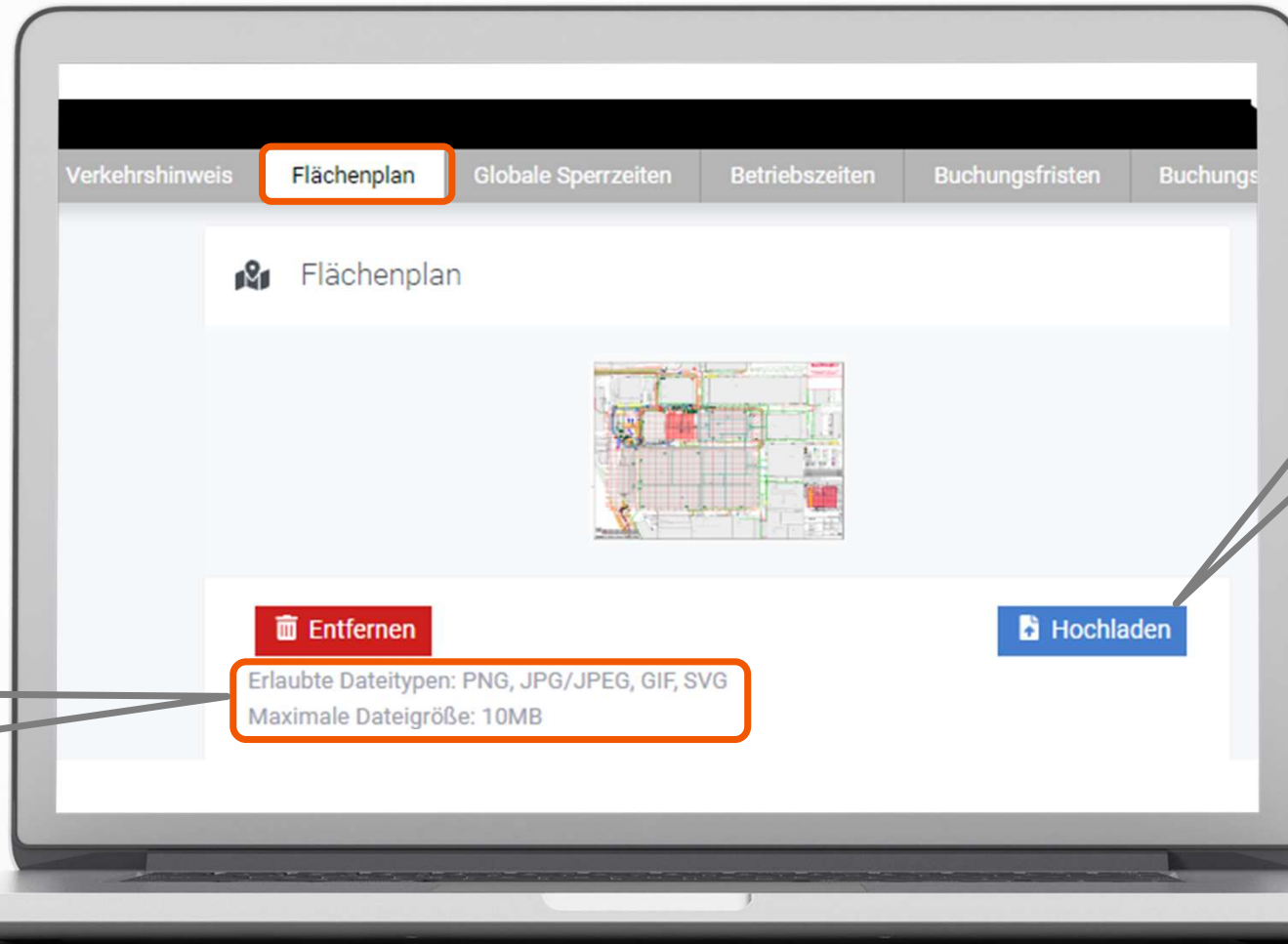
2. Es kann auch ein Link bzw. ein Bild hinterlegt werden.

3. Hinweis speichern



Informationen und Unterlagen

Im Menüpunkt „Flächenplan“ wird der Flächenplan des Bauprojektes hinterlegt.



Hinweise beachten.
Aktuell keine pdf-Dateien möglich.

Flächenplan auswählen und hochladen.

Informationen und Unterlagen - Dashboard

Die hinterlegten Informationen werden im Dashboard folgendermaßen angezeigt:

„Meldungen“:
Hinweis im Schellzugriffsbereich Dashboard

„Flächenplan“:
Hilfreich, um sich zu orientieren und die richtigen Bauten/Ladeflächen zu finden.

„Dokumente“:
Hochgeladene Dateien, Download möglich

„Verkehrshinweise“:
Meldung, Link und Bild sichtbar

The dashboard interface includes a navigation bar with icons for Einzeltransport, Massentransport, Serientransport, Turnustransport, Baugerätebuchung, and Flächenplan. Below this is a yellow banner for 'Aktuelle Informationen'. The main content area features a 'Nächste Buchungen' table and two side panels: 'Dokumente' and 'Verkehrshinweise'.

Typ	Buchungsnr.	Zeitpunkt	Buchende Firma	Beschreibung
	000-000-950	Mo., 15.04.2024 10:00	Lieferantzugriff	Spanplatten
	000-000-953	Mo., 15.04.2024 15:00	Beton Maier AG	Beton
	000-000-942	Mo., 15.04.2024 16:00	Beton Maier AG	Beton
	000-000-911	Di., 16.04.2024 08:15	Gerüstbau Schäfer	TE
		Di., 16.04.2024		

Dokumente

- Allgemeine Sicherheitsunterweisung
- Bauplan 1.1.
- Hygieneplakat BG Bau

Verkehrshinweise

Ab KW 13:
Autobahnsperrung A20
<https://www.google.de/maps/%B003%36.2%22N+12%C2%B0@54.0606458,12.6686647,15.13!1m8!3m7!1s0x47ac62ac61262bdb34d387c812sBad+S%C8m2!3d54.1107855!4d12.655:MGY3eV8y!3m3!8m2!3d54.061703?entry=ttu>